




KERAMICKÁ KRYTINA CREATON

prehľad základných modelov

	Rozmery	Krycia šírka	Krycia dĺžka	Spotreba ks/m ²	Hmotnosť cca kg/m ²	Hmotnosť škridla (kg)	Bezpečný sklon	Minimálny sklon	Min. počet odvetrávacích škridiel/100m ²	
	základná škridla (mm)									
	„RAPIDO“									
	325x495	277-280	410-440	8,1-8,8	43,4	5,10	25°	15°	13	
	„MAGNUM“									
	357x495	297-295	390-411	8,2-8,7	41,7	4,90	22°	12°	13	
	„BALANCE“									
	323x502	274-277	406-431	8,4-9,0	38,3	4,40	22°	12°	13	
	„FUTURA“									
	300x482	234-239	360-388	10,8-11,9	49,7	4,40	22°	10°	15	
	„MAXIMA PL“									
	333x403	300	310-350	9,5-10,8	36,9	3,65	22°	12°	20	
	„TITANIA“									
	325x515	260-265	382-345	8,9-10,1	47,5	5,00	22°	12°	16	
	BOBROVKA KLASSIK, AMBIENTE									
	180x380	180	145-165	33,6-38,3	73,8	2,0	30°	20°	20	
	BOBROVKA PROFIL									
	205x400	180	270-300	17,9-20,6	48,4	2,5	30°	20°	20	